

第3回ボーイスカウト東海4県連盟合同野営大会

3rd Tokai Camporee

# プログラム ガイドブック PROGRAM Guide Book

Ver3.0 (2024年6月20日発行 最終版)



# 3rd Tokai Camporee PROGRAM Guide Book



## プログラム選択&準備の5ステップ

3TCでは20種類以上のプログラムを準備してベンチャースカウトの参加を待っています。どうやってプログラムを選び、準備していくかをご紹介します

### ステップ01 3TCの確定申込〈受付終了〉

バディorチーム単位で申込

### ステップ02 場外プログラム選択〈受付終了〉

3つの場外プログラムの優先順位をエントリー  
どのプログラムへ参加が決まったかは  
代表スカウトへメールでお知らせします

### ステップ03 高山DAYの日程選択

大会期間中の場外プログラム日を除くどこか1日を高山DAYに選択  
エントリーサイトから高山DAY無料シャトルバスをエントリー

### ステップ04 場内プログラム選択

場外プログラム&高山DAY以外の日程で  
場内プログラムを選択。  
申込みはプログラムエントリーサイトから  
※詳細と予約内容の確認はエントリーサイトで

6/23  
昼12:00  
エントリー  
サイト  
OPEN

### ステップ05 プロジェクトの企画計画

参加する全てのプログラムを含めた企画計画を作成  
大会会場までの移動や大会前後の取り組みも含め作成する

#### 【注意点】

- 全員参加の全体プログラムには必須参加です。
- プロジェクトの企画計画は所属隊長と保護者の承認が必要です。
- プロジェクトの計画書は大会期間中の生活支援をしてくれる参加隊指導者にも提出します。（詳細は今後お知らせします）
- これから大会終了までの期間、プログラムの詳細や変更点はエントリーサイトで随時お知らせしていきます

#### ■問い合わせ先

プログラムに関するお問い合わせはメールでお送りください。

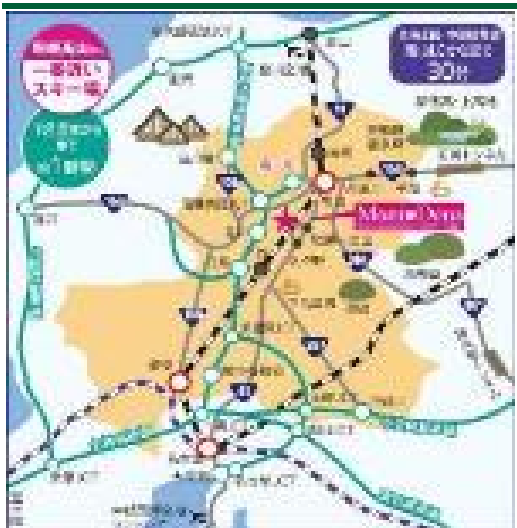
お問い合わせメールアドレス：3tc.program@gmail.com



# ACCESS & Venue map ～アクセス・会場地図～

3TCの大会会場はこんなところ

## アクセス

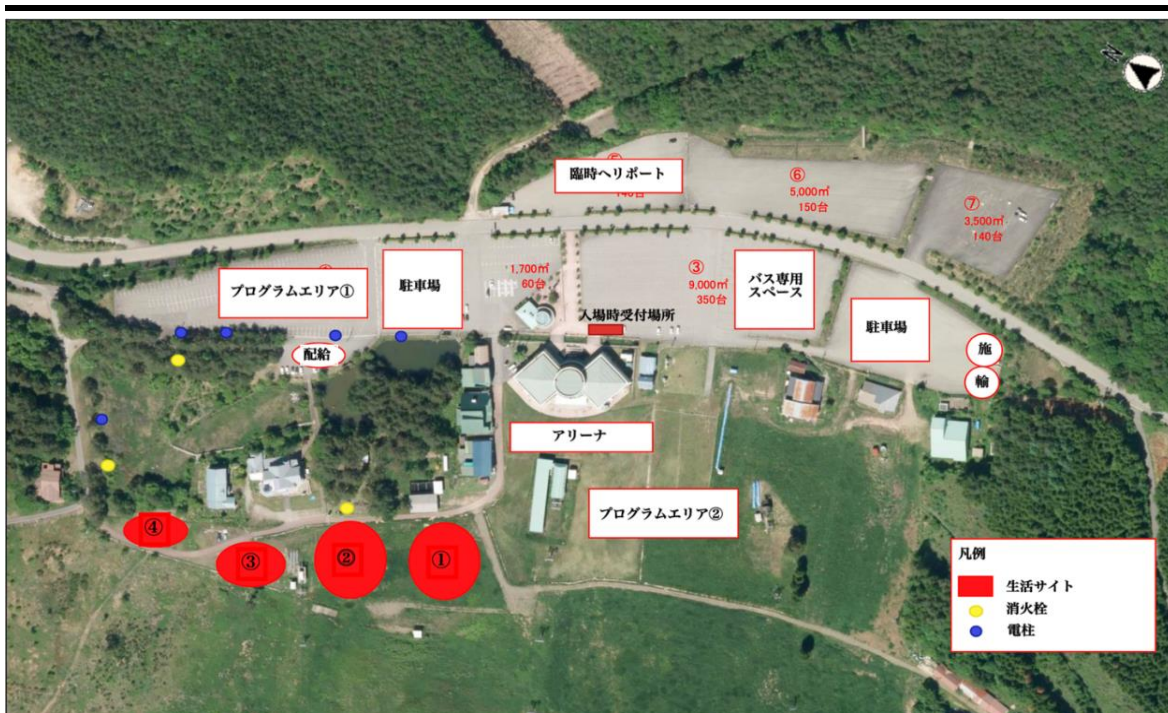


## モンデウスパーク



豊かな自然環境などの地域資源を活用したスポーツや自然体験、レクリエーション活動など年間を通して、家族のふれあいや健康づくり、交流を促進することを目的とした施設です。

## Venue map ～会場地図～



※2024年5月現在の予定です。配置や名称は今後変更になることがあります。

## Caution

自然との距離が近い環境です。高山市では熊除け鈴の携行を奨励しています。

# WEATHER INFORMATION

## 3TC大会期間中の会場周辺の気象データ

### 位山周辺の一日の気温の変化



※気象庁発表 岐阜県宮之前的2019年~2023年の5年間における8/2-8/7の1時間ごとの観測データを基に算出しています。

### 日の出&日の入り

日付	夜明	日出	日入	日暮
8/2	4:27	5:02	18:56	19:31
8/3	4:28	5:03	18:55	19:30
8/4	4:29	5:04	18:54	19:29
8/5	4:29	5:04	18:53	19:28
8/6	4:30	5:05	18:52	19:27
8/7	4:31	5:06	18:51	19:26

### 降水情報

過去5年 平均	合計 (mm)	最大1時間 (mm)	最大10分間 (mm)
8月2日	3.3	2.9	2.5
8月3日	5.4	5.1	2.8
8月4日	9.8	1.9	1.1
8月5日	3.6	2.6	0.7
8月6日	1.1	1.7	0.3
8月7日	5.5	3.5	2.1

### 注意点

- データは気象庁発表 岐阜県宮之前的2019年~2023年の5年間における8/2-8/7の1時間ごとの観測データを基に算出しています。
- 過去のデータを見て、どう活動するか、何が必要かを判断してください

# INTRODUCTION Program Entry&Booking

## 間もなく、場外プログラム以外の予約エントリーが始まります


場内プログラムやシャトルバスなどのエントリー方法やスケジュール、  
注意点をお知らせします

## エントリーのステップ

### ① 3TCプログラムエントリーサイトをチェック

<https://reserva.be/3tcprogram>

6月23日 PM12:00 サイトオープン！



### ② エントリーサイトにログイン

チームコードとパスワードでログイン

※チームコードは間もなく代表スカウトのメールアドレスへ通知します

※初期パスワードは各自で変更してください

### ③ プログラムをチェック

一覧とカレンダー形式（日/週）で

見やすい表示に

カテゴリ別で絞り込みも！

### ④ 人数入力して、プログラムをエントリー

エントリー人数は必ずチームの人数で

連絡事項欄で必要事項を記入する

プログラムもあるので要チェック

### ⑤ マイページで予約を確認



## これからのプログラムのスケジュール

06/23 プログラムエントリー 開始（場外除く）

06/30 場内 2プログラム エントリー締切  
(明るい位山ハイキング!&ウッドクラフト)

※フォーマットの取得と提出は

エントリーサイトの専用リンクから

07/07 場内 13プログラム エントリー締切

※締切後もキャンセル待ちや追加募集に

対応する場合があります。詳しくはエントリーサイトをチェック

この2プログラムは計画書の事前提出があるよ☆

# INTRODUCTION Program Entry&Booking

## 3つのシャトルバス

3TCでスカウトの移動を支えるシャトルバスは3種類

- ① 入退場シャトルバス      ② 高山DAY無料シャトルバス（臥龍の湯 経由）
  - ③ 臥龍の湯無料シャトルバス ※高山DAY以外は各チームで必要に応じて活用してください
- それぞれ、目的に合わせて必要なバスを予約エントリーを！  
※どのシャトルバスも行きと戻りをそれぞれエントリーしてください

## 入退場シャトルバス

チームで検討している移動方法で最も都合の良い時間を選択して

### A.入場バス（8/2 高山駅→大会会場 乗車料金 ¥500/人 程度で調整中）

※各便で定員が異なるので空き状況は要チェック

※申込は先着順です

### B.退場バス（8/7 大会会場→高山駅 乗車料金 ¥500/人 程度で調整中）

※申込は承認制です。場合によっては別便に振り替えをお願いします。

※決定した便は後日メールで通知します

入場&退場バスのダイヤや乗車料金の詳細はエントリーサイトでチェック！

## 高山DAY無料シャトルバス

高山DAYの計画をもとに往復のシャトルバスをそれぞれエントリーして  
詳しくはプログラムガイドのTakayama DAY ページをチェック！

## 臥龍の湯無料シャトルバス

場内プログラムとは別に大会会場と入浴施設の『臥龍の湯』を往復する  
シャトルバスを運行します。午後から大会会場と臥龍の湯を3往復します。

詳細や空き状況はエントリーサイトをチェック

高山DAYバスでも途中下車で利用OK

※行き・戻りそれぞれエントリーが必要です

※途中下車の場合も戻りのバスを別でエントリー

※行き・戻り、ともに先着順です

※入浴料 700円（タオルは持参してください）



### 【行】 大会会場→臥龍の湯 行

	出発		到着
①	13:10	→	13:30
②	14:10	→	14:30
③	15:10	→	15:30

### 【戻】 臥龍の湯→大会会場 行

	出発		到着
①	13:40	→	14:00
②	14:40	→	15:00
③	15:30	→	16:00





# 3TCプログラムテーブルVol.1 ~サムネイル~

※最少人数に達しない場合中止することがあります

No	タイトル	サマリー	日時	定員	最小	費用/円	装備	特記事項&事前準備
<b>全体プログラム1st ※開会式は全員参加</b>								
1	Welcome Night ～前夜祭～	一夜限りの夢の時間 スカウトフェス@位山	8/2	全員	—	—		必要に応じて防寒着を準備
2	OPENING Ceremony ～開会式～	高山から発信！「スカウトの絆(きずな)」 さあ始めよう!!	8/3	全員	全員	—	大会指定の正装	必要に応じて防寒着を準備
3	Ventur Night	友達100人できるかな♪広げよう！スカウトのWAを	8/5	なし	—	—	必要に応じて防寒着を準備	パフォーマーをエントリーサイトで募集！
<b>場外アクティビティ ※3プログラムの希望優先順位をエントリー（いずれか1プログラムに参加します）</b>								
4	パラグライダー&バギー	空と大地と風を感じるアクティビティ	8/4-8/6	20	10	3,000	着替え、運動靴	天候により中止の場合もあります
5	アルプストレッキング	さあ行こう、上高地！北アルプスの雄大な自然を心に刻んで	8/4-8/6	20	10	3,000	登山に必要な装備	天候により中止の場合もあります
6	フィールドアクティビティ	大自然を駆け抜ける、アスレチック&ジップライン	8/4-8/6	20	10	3,000	軍手、虫よけ、タオル、運動靴	天候により中止の場合もあります
<b>共通プログラム ※大会期間中いずれか1日、必ずエントリー</b>								
7	高山DAY	もっと知ろう遊ぼう高山で！ 高山へ出かけて満喫しよう	8/4-8/6	全員	全員	自己負担	大会指定の服装	各チームのプロジェクトに基づいて実施
<b>スカウトスキル 【スキルトライアル6プログラムはコンプリートするとスペシャルアワードがあるかも…】</b>								
8	ウッドクラフト	きみのスキルを見せつけて！ 何ができるかはきみ次第	8/3 PM -8/6 AM	20	2	0	野営工作に適した服装、軍手(皮手袋等)	計画書等の事前提出が必要
9	アマチュア無線	未来と繋がるアマチュア無線 無線体験とAMラジオ制作	8/3 PM -8/6 AM	10	2	0	プログラム参加に相応しい服装	所持者は無線従事者免許証持参
10	明るい位山ハイキング	霊峰位山のパワースポット巡るオリジナル旅をデザイン!	8/3-8/6	30	2	0	標高1,500mのハイキングに必要なもの	ハイキング計画書等の事前提出が必要
11	スキルトライアル カタパルト(投石機)	どのチームが一番飛ばせる？ ゲレンデへテイクオフ!	8/3-8/6	30	2	0	プログラム参加に相応しい服装・装備	上位2チームを表彰 荒天時は開催中止
12	スキルトライアル ラン&キムス	チームで観察と推理のチカラをとぎすませ	8/3-8/6	40	2	0	ふさわしい服装で	上位2チームを表彰
13	スキルトライアル ロケット	新たなスキルを身につけて ストーブを作るワークショップ	8/3-8/6	15	3	0	使い慣れた刃物・革手袋	なた・斧等必要装備を持参
14	スキルトライアル ストライク	未体験のビッグスケール ゲレンデボウル in モンテウス	8/3-8/6	5 チーム	1 チーム	0	プログラム参加に相応しい服装	上位2チームを表彰 荒天時は開催中止
15	スキルトライアル 度胸! 暑さに負けるな	チームワークとハートの強さNo1 はキミたちだ	8/3-8/6 PMのみ	48	12	0	濡れても良い服装を推奨	上位2チームを表彰 予約不要/先着順
<b>社会貢献/課題発見</b>								
16	SDGsを考える	持続可能な社会のために私達は何をすべきだろうか?	8/3 8/6AM	20	2	0	やる気 本気 服装自由	予約エントリー必要
17	ベンチャーフォーラム	私たちの夢! 同年代の仲間とともにじっくり語りつくそう	8/4 9-15	30	10	0	筆記用具・昼食・水筒等(+夢)	やってみたいテーマ(題材)を考えてくる
18	地域課題を知る	今の高山知ろう 地域課題への理解を深めよう	8/5 AM 8/6 AM	—	2	0	知的好奇心 服装自由	予約エントリー必要
19	高山の歴史を知る	飛騨の中心として栄えてきたご当地高山のこれまでを深く知ろう	8/3-8/6	50	10	0	学習意欲 服装自由	予約エントリー必要
<b>自己実現/未来のきみへ</b>								
20	プロジェクト発表会	この夏のアツイ自分のプロジェクトを仲間へプレゼン	8/3-8/6 締切あり	—	—	0	発表に必要なもの	用紙とマジックペンは準備します
<b>アクティビティ</b>								
21	オリジナルナイフ	オリジナルのMyナイフを、きみは手にしたくないのか?	8/4-8/5	18	2	5,000	軍手	刃物の取扱いについて事前に理解しておく
22	流しそうめん ～竹÷流し～	作って流して食す! スカウトらしくよりダイナミックに	8/3-5 9-12	10	2	0	革手袋・なた又は斧とナイフ	荒天以外は実施します
<b>信仰奨励</b>								
23	信仰奨励プログラム	神・仏とは? 信仰とは? 少し立ち止まって考えてみよう。	8/5-8/6	30	2	0	筆記用具	曹洞宗 8/5-6 浄土真宗本願寺派 8/5のみ
24	スカウトカウンセラーサービス	生かされている事に感謝し、どう報いるか、表現しよう	—	—	—	—	「ちかい」と「おきて」と信仰心と	信仰に応じて自発的に(ガイドはありません)
<b>全体プログラム2nd ※いずれも全員参加</b>								
25	CLOSING Ceremony ～閉会式～	さあ、広げていこう、伝えていこう! スカウトの絆を	8/6	全員	全員	—	大会指定の正装	必要に応じて防寒着を準備
26	Meet Again Night ～大集会～	さあ手をつなごう心をつなごうどこまでも繋がるはず!	8/6	全員	全員	—		必要に応じて防寒着を準備







# 3TCプログラムガイド 全体プログラム&高山DAY

プログラムNo, 1

プログラム名 Welcome Night ～前夜祭～

どんなことするの？

東海4県や海外から飛騨高山・位山に集結したスカウトたちと仲間を増やそう！絆を深めよう！開会前夜を盛り上げよう！

実施日時 8月2日 19:00～20:30

### 実施内容

【ローバースカウト企画によるプログラム】

- ・大会プログラムの紹介
- ・参加スカウトの絆を深める交流ゲーム など



プログラムNo, 2

プログラム名 OPENING Ceremony ～開会式～

どんなことするの？

高山から発信！「スカウトの絆(きずな)」 さあ始めよう!!

実施日時 8月3日 17:30 (開場)

### 実施内容

代表スカウトによる開会宣言はじめ、仲間とともに、忘れられないアツい夏の始まりをつげるキックオフセレモニー&陸上自衛隊第10音楽隊によるスペシャルコンサート **開会式のMC&ステージ運営サポートスタッフをスカウトから大募集します！** 詳しくはエントリーサイトをチェック☆

※従来の制服を着用してください



プログラムNo, 3

プログラム名 Ventur Night

どんなことするの？

ベンチャースカウトの個性がはじける忘れられない一夜をスカウトのステージパフォーマンスで盛り上げられ

実施日時 8月5日 19:00～20:30

### 実施内容

- ・参加スカウトの事前エントリーによるショータイム
- ・仲間のステージパフォーマンスをぜひ一緒にアリーナで盛り上げて！

※VSナイトのステージパフォーを募集します！詳細はエントリーサイトをチェック☆





# 3TCプログラムガイド 全体プログラム&高山DAY

プログラムNo, 7

プログラム名 高山DAY

どんなことするの?

高山を知ろう！高山で遊ぼう！

実施日時 8月4日から6日までの間で選択した日程

実施内容

高山市街に出かけ、高山市をよく知りよく遊ぶ一日を！  
それぞれのプロジェクト（計画書）に基づいて実施します。市街への移動はシャトルバスを運行。  
伝統工芸を体験したり、散策したり、どう楽しむかはキミ次第。



プログラムNo, 25

プログラム名 CLOSING Ceremony ～閉会式～

どんなことするの?

さあ、広げていこう、伝えていこう！スカウトの絆を  
大会を振り返り、自分の成長を感じるセレモニー

実施日時 8月6日 18:00（開場）

実施内容

・運営本部長講評・感謝状贈呈・閉会宣言・弥栄三唱 など 一人ひとりが新たなステージの扉を開き  
羽ばたくキックオフにします。閉会式もMC&ステージ運営サポートスタッフをスカウトから大募集しま  
す！詳しくはエントリーサイトをチェック☆



※従来の制服を着用してください

プログラムNo, 26

プログラム名 Meet Again Night～大集会～

どんなことするの?

さあ手をつなごう、心をつなごう、どこまでも繋がれるはず！

実施日時 8月6日 閉会式終了後～

実施内容

最高にアツい飛騨位山の夏を締めくくる、ライブステージ&アリーナショー  
東海キャンボリー公式テーマソング「手をつなごう」ほか、Amber'sによるライブステージ





# Takayama DAY Program Guide



高山を知ろう！高山で遊ぼう！

## 01 高山DAYってどんなプログラム？

高山市街に出かけ、高山市をよく知りよく遊ぶ一日を！  
チームのプロジェクトに基づいて実施します。  
高山市街への移動は無料シャトルバスを運行します。  
伝統工芸を体験したり、散策したり、どう楽しむかはキミ次第。



## 02 高山ってどんなことができるの？

名物といえば、古い街並みと高山ラーメン・醤油だんご・飛騨牛など  
他にも色々な体験や見学ができる施設がいっぱい！  
事前にWebを活用して調べてみて！

例えばこんなサイトも◎ <https://www.hidatakayama.or.jp/>

プログラム部オススメのポイントは次のページをチェック



## 03 高山駅前（高山市街）までの高山DAY無料シャトルバス

大会会場から高山駅前まで、高山DAY期間中一日4往復運行します

### 【行】大会会場→高山駅前 行

	出発		到着
①	09:00	→	09:40
②	10:30	→	11:10
③	13:00	→	13:40
④	14:30	→	15:10

### 【戻】高山駅前→大会会場 行

	出発		到着
①	09:45	→	10:25
②	11:15	→	11:55
③	13:45	→	14:25
④	15:15	→	15:55

行き&戻りともに、1便あたり最大50名まで乗車可能です

最終バスは  
15:15



## 05 さあプロジェクトを計画しよう

- 高山DAYは無料シャトルバスをエントリーする形で申込みをしてください
- チームで話し合っってどんな体験をするか、プロジェクトを立ててください
- 計画に沿って往復のシャトルバスを行き&戻りそれぞれエントリーしてください
- 16:00までには大会会場に戻れるように計画をたててください

☆高山DAYではネックチーフを必ず着用してください

# Takayama DAY Program Guide



飛騨高山を思う存分楽しめるのが高山DAY。  
どこへ行く？ 何食べる？ 何を体験する？ お土産は何にする？  
仲間と相談をして、充実した一日を過ごしてください。

伝統文化交流拠点施設

## 飛騨高山まちの体験交流館

飛騨高山でしかできない匠の技や歴史・文化を体験しよう！  
※入場は無料ですが、体験を希望する場合は事前の予約が必要です。



## 夢工場飛騨

予約なしで煎餅の生地を焼く体験ができる「夢工場飛騨」。たまり4枚に塩・ごま・イカ・ハート形の計8枚を焼き、最後に仕上がりスタッフの方が見て焼き方に応じた5段階の認定証がもらえます。



飛騨高山

## 思い出体験館

絵馬や招き猫の絵付け、飛騨産のヒノキの間伐材を使ったMy箸と箸袋作りなどが予約なしで体験ができます。



## 飛騨高山レトロミュージアム

昭和20年～50年代にタイムスリップしたかのような町並みを歩きながら当時のフィギュアや雑誌、ポスター、おもちゃ、ゲーム、昭和レトロなパチンコなどを実際に「観て」「撮って」「遊べる」ことができる体験型の昭和館です。昭和を知らない君たちにぜひ体験してもらいたい。



## 飛騨高山まちの博物館

高山城下町の歴史や、その中で育まれてきた美術工芸、伝統文化などが紹介されています。主な展示内容は高山祭、町家、城下町の成り立ち、郷土ゆかりの文人や美術、飛騨にゆかりの深い円空仏などです。



## 陣屋前朝市

高山といえばこの朝市が有名。農家さんが作った野菜や果物、お餅、お花など飛騨産の食材を安く買うことができます。また、飛騨の方言を交えながら話す地元農家の皆さんとの交流は高山DAYのすてきな思い出にもなります。





# 3TCプログラムガイド

プログラムNo. 4

プログラム名 パラグライダー&バギー

## どんなことするの？

空と大地と風を感じるアクティビティ  
高山市郊外の原山でパラグライダーと4輪バギーを体験します

## 実施日時

	8/3	8/4	8/5	8/6
午前		○	○	○
午後				
夜間				

募集人員（各回） 20 名 最少催行人員（各回） 10 名

予約 必要 最終受入時間（各回） 集合時間 9:00 厳守

費用 このプログラムは **有料** です。参加費用として別途 **3,000円/人** が必要です。

## 実施内容

高山市郊外の原山でパラグライダーと4輪バギーを体験します。緑で覆われた大地を見下ろし、遠くには北アルプスの雄大な景色を眺めながら、ゆったりとした空中散歩を楽しめます。また、整地されていない野原をバギーで走破する快感を体験できます。

実施場所 高山スカイセーリングクラブ



## 特記事項&事前準備など

- ・天候により中止の場合もあります
- ・ケガ予防のため**プログラム実施時は長袖**を着用してください
- ・帰りに温泉で入浴します  
(このプログラム内での入浴は参加費に含まれています)



## 持ち物・服装

- ・履きなれた靴・**長袖シャツ**など
- ・軍手・行動食
- ・大会用帽子
- ・着替えなどお風呂セット

## 実施・集合場所

集合場所：会場バスターミナル  
出発時刻：9時00分/到着時刻：9時35分  
高山スカイセーリングクラブ  
出発時刻：13時00分（臥龍の湯）  
帰着時刻：15時00分





# 3TCプログラムガイド

プログラムNo. 5

プログラム名 アルプストレッキング

## どんなことするの？

さぁ行こう、上高地！  
北アルプスの豊かな自然が織りなす景観を心に刻むツアー

## 実施日時

	8/3	8/4	8/5	8/6
午前		○	○	○
午後				
夜間				

募集人員（各回） 20 名

最少催行人員（各回） 10 名

予約 必要

最終受入時間（各回） 集合時間 8:00 厳守

費用 このプログラムは **有料** です。参加費用として別途 **3,000円/人** が必要です。

## 実施内容

北アルプスの山々に囲まれた上高地は、日本の自然景観の中でも特に美しく、河童橋から望む穂高の姿は圧巻です。そんな大自然が織りなす景観を楽しみながらのトレッキングです。

### 【スケジュール】

(8:00分) 位山出発→(9:05) あかんだな駐車場着→(9:20) あかんだな駐車場発→  
(9:45) 上高地着→〈上高地トレッキング〉→(15:15) あかんだな駐車場発→〈臥龍の湯〉→  
(17:00) 位山帰着

※8/6は16:00 位山帰着のスケジュールになります



## 特記事項&事前準備など

- ・ **事前にトレッキングのルートを考えよう**
- ・ 帰りに温泉で入浴します
- ・ 天候により中止の場合もあります  
(このプログラム内での入浴は参加費に含まれています)

## 持ち物・服装

- ・ 履きなれた靴
- ・ 大会用帽子
- ・ 行動食
- ・ 着替えなどお風呂セット
- ・ その他、ハイキングに必要な装備

## 実施・集合場所

- ・ 集合場所：会場バスターミナル
- ・ 出発時刻：8時00分
- ・ あかんだな駐車場発：15時15分  
(臥龍の湯)
- ・ 帰着時刻：17時00分 (8/6は16時00分)



# 3TCプログラムガイド

プログラムNo. 6

プログラム名 フィールドアクティビティ

## どんなことするの？

森林浴&アドベンチャー  
美しい森林の中で空中アスレチックとジップライン

## 実施日時

	8/3	8/4	8/5	8/6
午前		○	○	○
午後				
夜間				

募集人員（各回） 20 名 最少催行人員（各回） 10 名

予約 必要 最終受入時間（各回） 集合時間 **8:45** 厳守

費用 このプログラムは **有料** です。参加費用として別途 **3,000円/人** が必要です。

## 実施内容

南飛騨で森林浴&アドベンチャー！  
高所で命綱をとって空中の障害物を越えていく、天然の木材を活かしたスリルある体験です。

実施場所：マウンテンライフ飛騨



## 特記事項&事前準備など

- ・天候により中止の場合もあります
- ・帰りに温泉で入浴します
- ・高所での活動です。高所が苦手な人はNGです  
(このプログラム内での入浴は参加費に含まれています)

## 持ち物・服装

軍手、虫よけスプレー、タオル、運動靴

## 実施・集合場所

集合場所：会場バスターミナル  
出発時刻：**8時45分** 到着時刻：10時00分  
(マウンテンライフ飛騨)  
出発時刻：13時00分 (臥龍の湯)  
帰着時刻：15時30分



# 3TCプログラムガイド

プログラムNo. 8

プログラム名 ウッドクラフト ～Wood Craft of own～

## どんなことするの？

提示した参考資料などをもとに事前に作成した計画書により自分たちだけの自慢の野営工作物を作成する

## 実施日時

	8/3	8/4	8/5	8/6
午前		○	○	○
午後	○	○	○	
夜間				

募集人員（各回） 20 名

最少催行人員（各回） 2 名

予約 必要

最終受入時間（各回） 10:00 / 15:00

費用 このプログラムは 無料 です。

## 実施内容

縛材・竹材を使用し野営生活に必要なものを作成する

【自然と共に生きる；自然を愉しむ；自然と遊ぶ】のもとに、楽しみなのか、生活を豊にするのか、生活そのものなのかをチームで共有する。

【設計】提示した提供資料などを参考により詳しい設計図を作成する。

【チーム編成】工作物のうち、大会参加チームメンバーのみでは作成不能なものや、他のチームと共同で活動したい場合は、設計図を開示し、メンバーを募ってください。

【計画書作成】作成する物、メンバーのほか、事前に練習する内容と期間を計画する。設計図と計画書を期日までに提出してください

【展示、活用】完成品を他のチームに展示したり、遊んでもらう際には、制作したチームで運営する。また、生活を豊かにする工作物は、生活サイトに移動し期間中活用するほか、その機能を他のチームにも説明する。※但しサイトに限りがあるので**ミニサイズ(1M竹サイズ)でなければサイトに持ち運べません**

## 特記事項&事前準備など

【チームでの事前準備】

- ・野営工作実施計画書
- ・安全対策書

この2点をチームで作成してください

※6月30日までに場内プログラム部へ専用フォームから提出してください【締切厳守】

計画書に記載された縛材・竹材は場内プログラム部で準備します

## 持ち物・服装

以下、計画書に取り入れること

【持ち物】野営工作に必要なもの

※但し刃物は2級章以上必須

【服装】野営工作に適した服装、軍手(皮手袋等)  
ネッカチーフ

## 実施・集合場所

受付開始時間 9:00 / 13:00

集合場所 アリーナ付近(海賊旗が目印)

最大9:00-16:00まで休憩を挟んで6時間まで

※エントリーサイトで指定したプログラムの時間内に終了できるよう受付を済ませてください





# 3TCプログラムガイド

プログラムNo. 9

プログラム名 アマチュア無線

## どんなことするの？

未来とつながる無線通信  
アマチュア無線体験とAMラジオ制作

## 実施日時

	8/3	8/4	8/5	8/6
午前		○	○	○
午後	○	○	○	
夜間				

募集人員（各回） 10 名

最少催行人員（各回） 2 名

予約 必要

最終受入時間（各回） 10:00 / 14:00

費用 このプログラムは 無料 です。

## 実施内容

### 1.アマチュア無線を体験しよう

場内に設置された無線設備でアマチュア無線を体験しよう  
免許が無くても大丈夫。旨く行けば、見知らぬ外国との交信も夢ではありません。

### 2.ゲストオペ制度による無線局の運用

アマチュア無線従事者免許証所持者が場内無線設備を使用して無線局を運用する。  
無線通信章にチャレンジ(課題の一部クリア)

### 3.チャレンジ技能章

同時にラジオ章・電気章のガイダンスもあります



## 特記事項&事前準備など

- ・実施内容の各プログラムは並行して実施します。
- ・無線体験は誰でも体験出来ます。  
アマチュア無線のその楽しさを知った君はきっと免許証取得に動き出すだろう。  
無線通信章取得への第1歩だ。
- ・ゲスト運用希望者は、アマチュア無線局を運用することが出来ます。  
無線従事者免許証を持参してください。

## 持ち物・服装

場内プログラム参加に相応しい服装

最新情報はエントリーサイトで確認してください

## 実施・集合場所

受付開始時間 9:00 / 13:00

場内プログラムエリア 無線局前

最大で2時間程度のプログラムです

※エントリーサイトで指定したプログラムの時間内に終了できるよう受付を済ませてください



# 3TCプログラムガイド

プログラムNo. 10

プログラム名 明るい位山ハイキング！

どんなことするの？ 3TCサイトから位山（1,529m）を目指す日帰りハイキング

コースは「位山登山道」と「苅安林道+あらかぎ湖・位山登山道」の2通りから選択可能です。メインとなる位山登山道は馬の背コースで、その北西側は宮川・神通川を経て日本海へ、南東側は飛騨川・木曾川を経て太平洋へと注ぐ分水嶺。行きと帰りでコースを変えることも可能。登山口から山頂までは標高差619m、水平距離3.7km、歩行距離片道約5～8km。歩行時間は往復で約5時間の日帰りプログラムです（野営はしません）。なお、「ダナ平林道」は現在、通行止めで使用できません。

実施日時	8/3	8/4	8/5	8/6
午前	○	○	○	○
午後				
夜間				

募集人員（各回） 30 名 最少催行人員（各回） 2 名

予約 必要 最終受入時間（各回） 9:00

費用 このプログラムは 無料 です。

実施内容 「全員共通課題」と「個別設定課題」の設定

■ハイキングを実施するにあたり、「全員共通課題」と「個別設定課題」の2種類の課題を設定。  
■全員共通課題：三角点が何かを説明し、コース上で2カ所見つけ、地図でその場所を確認し、写真を撮る。  
■個別設定課題：各チームが個別に設定する課題。内容に制限はありません。地域の自然・歴史を探究する課題設定や進級・技能章取得を目指した課題設定など、各チームで創意工夫してください。  
自然・歴史系で言えば、位山は古来より霊山として崇められたパワースポットで、多種多様な植物・謎の巨石群・美しい眺望などで有名です。中でもイチイの木は岐阜県の県木で、その昔、位山のイチイの木を笏（しゃく）の材料として朝廷に献上した際、この木が一位の官位を賜ったことから、木はイチイ、山は位山と呼ばれるようになったという言い伝えがあります。そこで、「位山の神話考証」や「位山でイチイの木を探し隊」などの課題設定が考えられます。  
また、スカウト技能系では、料理のレパートリー拡大を念頭に「山頂展望広場で鍋釜なしの野外料理に挑戦！」や、作図スキルを活かして「楽しい位山ハイキングマップの作成！」などの課題設定も一考です。  
各チームの独創性に期待大！

特記事項&事前準備など 「ハイキング計画書」の事前提出【締切：7月8日（月）】

「コースイメージ図」「ハイキング計画書」「登山届」をエントリーサイトページの専用リンクからダウンロード。ハイキング計画書は個別設定課題を含め原隊指導者の指導・承認を受けて、7月8日（月）までに場内プログラム部へ専用フォームから提出。登山届は記入後、当日持参してください。

持ち物・服装 日帰りハイキングに適した装備・服装  
1,500m級の日帰りハイキングに適した装備・服装。  
地図・コンパス及び昼食を用意してください（山頂展望広場ではガスバーナーの使用可）。  
**地元行政は熊除け鈴の携行を奨励しています。**原則、雨天中止です。

実施・集合場所 9:00集合  
生活サイト入口受付集合  
各回とも、9:00に受付に集合。  
簡単な説明の後、9:10-9:30に掛けて順次出発。  
課題達成後、16:00迄にはアリーナに帰着できるようハイキング計画を立案してください。



# 3TCプログラムガイド

プログラムNo. 11

プログラム名 スキルトライアル 【カタパルト】

## どんなことするの？

チームで、カタパルト（投石機）を組上げ、グレンデに向かって発射 距離を競う

## 実施日時

	8/3	8/4	8/5	8/6
午前	○	○	○	○
午後	○	○	○	○
夜間				

募集人員（各回） 5グループ※

最少催行人員（各回） 1グループ※

予約 必要

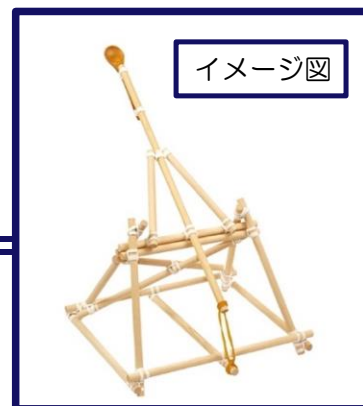
最終受入時間（各回） 9:30 / 13:30

費用 このプログラムは 無料 です。

## 実施内容

- 他のチームと協力して4人～6人のグループ※を組んで取り組みます
  - 設計図を基に、制限時間内にカタパルト（投石機）を組上げ、投てきして距離を競います
- ※エントリーは大会参加チーム単位で行ってください  
※どのチームとグループを組むかは大会会場で申告してください

イメージ図



## 特記事項&事前準備など

- グレンデに向かって投てきをします
- 石罎ネットに入れた水風船を投てきをします
- 開催日毎に上位2チームを表彰対象とします
- 荒天の場合は、開催中止もありえます

## 持ち物・服装

- 場内プログラム参加に相応しい服装（要 帽子）
  - 軍手又は皮手袋
- 最新情報はエントリーサイトで確認してください

## 実施・集合場所

受付開始時間 9:00 / 13:00  
集合場所：プログラムエリア②  
2.5-3時間程度のプログラムです  
※エントリーサイトで指定したプログラムの時間内に終了できるよう受付を済ませてください



# 3TCプログラムガイド

プログラムNo. 12

プログラム名 スキルトライアル 【ラン&キムス】

## どんなことするの？

2人一組で、場内プログラムエリアでキムス（観察と推理）に挑戦

## 実施日時

	8/3	8/4	8/5	8/6
午前	○	○	○	○
午後	○	○	○	○
夜間				

募集人員（各回） 40 名 最少催行人員（各回） 2 名

予約 必要 最終受入時間（各回） 11:00 / 14:00

費用 このプログラムは 無料 です。

## 実施内容

- ・場内プログラムエリア全域を使い、キムス（観察と推理）を行います
  - ・タイムトライアル形式です
- ※エントリーは大会参加チーム単位で行ってください

## 特記事項&事前準備など

- ・開催日毎、2位までを表彰対象とします
- ・スカウトは快活である

## 持ち物・服装

- ・場内プログラム参加に相応しい服装（帽子着用）

最新情報はエントリーサイトで確認してください

## 実施・集合場所

受付開始時間：9:00 / 13:00  
集合場所：プログラムエリア①  
最大2時間程度のプログラムです  
※エントリーサイトで指定したプログラムの時間内に終了できるよう受付を済ませてください





# 3TCプログラムガイド

プログラムNo. 13

プログラム名 スキルトライアル 【ロケット】

## どんなことするの？

丸太からロケットストーブを作るワークショップ  
いろいろな方法を試してみよう

## 実施日時

	8/3	8/4	8/5	8/6
午前	○	○	○	○
午後	○	○	○	○
夜間				

募集人員（各回） 15 名

最少催行人員（各回） 3 名

予約 必要

最終受入時間（各回） 10:30 / 14:30

費用 このプログラムは 無料 です。

## 実施内容

- ・ チームで参加してください
- ・ 丸太（直径20cm×高さ25cm 位）1本または、薪からロケットストーブを作ります
- ・ 使い慣れた刃物を持ち寄ってください
- ・ 自分たちで作ったロケットストーブで人数分のインスタント味噌汁を作ります
- ・ ロケットストーブの原理はワークショップで、お伝えします
- ・ 自分たちにオリジナルロケットストーブを作成しましょう

## 特記事項&事前準備など

必要資材：丸太（直径20cm×高さ25cm 位）1本、かすがい×4ヶ、インスタント味噌汁

- ・ 本部で用意するモノ 丸太、薪、かすがい、ハンマー、ドリル  
インスタント味噌汁、ヤカン、マッチ、薪割り台、他
- ・ チームで用意するモノ 刃物（なた、斧、のこぎり等 ※手動式限定）  
保護具（革手袋、保護メガネ 等）

## 持ち物・服装

- ・ 使い慣れた刃物（なた、斧、のこぎり）等
- ・ 革手袋

最新情報はエントリーサイトで確認してください

## 実施・集合場所

受付開始時間： 9：00 / 13：00

集合場所：プログラムエリア①

1.5-2時間程度のプログラムです

※エントリーサイトで指定したプログラムの時間内に終了できるよう受付を済ませてください



# 3TCプログラムガイド

プログラムNo. 14

プログラム名 スキルトライアル 【ストライク】

## どんなことするの？

グレンデを使ったボウリングに挑戦！ ストライクなるか？

## 実施日時

	8/3	8/4	8/5	8/6
午前	○	○	○	○
午後	○	○	○	○
夜間				

募集人員（各回） 5チーム

最少催行人員（各回） 1チーム

予約 必要

最終受入時間（各回） 11:00 / 15:00

費用 このプログラムは 無料 です。

## 実施内容

- 1チームの人数制限はありませんが、投げる回数は5回
  - グレンデの上から球を投げる（転がす）
  - 2Lのペットボトルをボウリングのピンに見立て  
何本倒れるかを競うゲーム
  - 倒したペットボトルの本数＝点数なります
  - 範囲外にてたらゲーター（0点）となります
  - 1チームの制限時間は 30分です
- ※エントリーは大会参加チーム単位で行ってください

## 特記事項&事前準備など

- 開催日毎に上位2チームを表彰対象とする
- 荒天の場合は、開催中止もありえます
- プログラム予約後、開始時間を案内します

## 持ち物・服装

- 場内プログラム参加に相応しい服装  
（帽子着用）
- 筆記用具

最新情報はエントリーサイトで確認してください

## 実施・集合場所

受付開始時間： 9：00 / 13：00

集合場所：プログラムエリア②

1時間程度のプログラムです

※エントリーサイトで指定したプログラムの時間内に終了できるよう受付を済ませてください



# 3TCプログラムガイド

プログラムNo. 15

プログラム名 スキルトライアル 【度胸！ 暑さに負けるな】

どんなことするの？

チームワークを競うバケツリレー

実施日時

	8/3	8/4	8/5	8/6
午前				
午後	○	○	○	○
夜間				

募集人員（各回） 最大48（8グループ）名

最少催行人員（各回） 12（2グループ）名

予約 必要

最終受入時間（各回） 15:00

費用 このプログラムは 無料 です。

実施内容

- 他のチームと協力して6人グループを組んで参加しよう
- 水をバケツに入れ、目隠しをして振り向かず頭越しに、後ろの人に水をリレーをします
- 制限時間内に多くの水を最後の人にリレーできたチームの勝利です（水の残量で上位を決定します）

特記事項&事前準備など

- 開催日毎に優勝チームを決め表彰します
- 雨天時は開催しません
- 濡れても良い服装で参加してください
- 13時受付より先着順とします

持ち物・服装

- 場内プログラム参加に相応しい服装（濡れても良い服装）
- 目隠し用の手ぬぐいなど

最新情報はエントリーサイトで確認してください

実施・集合場所

受付開始時間：13:00

集合場所：プログラムエリア①

30分程度のプログラムです

※エントリーサイトで指定したプログラムの時間内に終了できるよう受付を済ませてください



# 3TCプログラムガイド

プログラムNo. 16

プログラム名 SDGsを考える ～高山市のSDGsの取り組み～

## どんなことするの？

なぜ、高山市がSDGsに取り組んでいるのか？  
位山交流広場周辺の自然に囲まれた環境のなかで、SDGsの取り組みを一緒に考えてみませんか？

## 実施日時

	8/3	8/4	8/5	8/6
午前	○			○
午後	○			
夜間				

募集人員（各回） 20 名

最少催行人員（各回） 2 名

予約 必要

最終受入時間（各回） 9:00 / 13:00

費用 このプログラムは 無料 です。

## 実施内容

- ・高山市の概要・SDGsの取り組みの紹介
  - ・分水嶺：太平洋と日本海の分かれ目で水の恵み・大切さを学ぼう/水がもたらす里山の風景と希少動植物の保全の取り組み 【SDGs14：海の豊かさを守ろう】
  - ・松 林：木と森林に支えられた産業、文化を学ぼう！森の活用による産業や文化の取り組み 【SDGs15：陸の豊かさを守ろう】
  - ・ワーク：都市部と里山の繋がりを学ぼう  
高山の自然や文化の取り組みから、自分のまちを考えよう  
【SDGs 9：産業と技術革新の基盤をつくろう】  
【SDGs11：住み続けられるまちづくりを】

## 特記事項&事前準備など



## 持ち物・服装

筆記用具・バインダー

最新情報はエントリーサイトで確認してください

## 実施・集合場所

受付時間：9:00 / 13:00

集合場所：プログラムエリア①

3時間のプログラムです

受付時間までに集合してください





# 3TCプログラムガイド

プログラムNo. 17

プログラム名 ベンチャーフォーラム～夢を語り合おう～

## どんなことするの？

ベンチャースカウトとして、夢のあるプロジェクトを企画します

## 実施日時

	8/3	8/4	8/5	8/6
午前		○		
午後				
夜間				

募集人員（各回） 30 名

最少催行人員（各回） 10 名

予約 必要

最終受入時間（各回） 9:00

費用 このプログラムは 無料 です。

## 実施内容

大会参加チームでのエントリーが必要です

4県連盟（愛知・岐阜・三重・静岡）から集った仲間たちと『夢のあるBigプロジェクト』を語り合い、考えてもらいます

スカウト自身やスカウトの周りにいる人達や地域社会の人達 等にとって『夢のある』とは、どのようなことが考えられベンチャースカウトとして、どんなことが出来るのかを

考える機会とし、考えた事を実現させるためには、何が必要かを語り合います

県連盟を跨りベンチャースカウトのBigプロジェクトを小グループごと企画します

※Bigプロジェクト＝地区・県連盟を跨ぐ仲間でのグループプロジェクト

## 特記事項&事前準備など

- やってみたい『夢のあるプロジェクト企画案』を大会参加チームごとに提出  
※企画案の提出は専用フォームから **【締切 7月28日】**
- 実現可能には、何が必要なのかを考えてくる
- 最大15チーム 30人程度の参加枠です

## 持ち物・服装

- 筆記用具
- **昼食**、水筒等

最新情報はエントリーサイトで確認してください

## 実施・集合場所

受付時間：9:00（15:30解散）

- 集合場所：プログラムエリア①

食事休憩を挟んで6時間のプログラムです。受付時間までに集合してください。



# 3TCプログラムガイド

プログラムNo. 18

プログラム名 地域課題を知る ～高山市の環境・エネルギーの取り組み～

## どんなことするの？

- ①高山市の環境・エネルギーの取り組みについて説明
- ②特定外来生物の講習（駆除）

## 実施日時

	8/3	8/4	8/5	8/6
午前			○	○
午後				
夜間				

募集人員（各回） 定員はありません 名

最少催行人員（各回） 2 名

予約 必要

最終受入時間（各回） 9:30

費用 このプログラムは 無料 です。

## 実施内容

- ①高山市の環境・エネルギーの取り組み
  - ・自然との共生（生物多様性、特定外来生物、自然公園等）
  - ・地球環境の保全（地球温暖化対策、自然エネルギー等）
- ②特定外来生物の講習（駆除）
  - ・専門の講師により、高山市内で拡大しているオオハンゴンソウ、オオキンケイギクの見分け方や駆除の方法などを説明。モンデウス周辺で生息していれば駆除を行う。

※時間は、①1時間程度、②30分～1時間程度 計1時間30分～2時間程度

※②を希望しない場合は、8/5の午後、8/6の午後も対応可能

## 特記事項&事前準備など

## 持ち物・服装

最新情報はエントリーサイトで確認してください

## 実施・集合場所

受付時間：9：30

集合場所：プログラムエリア①

最大2時間のプログラムです

受付時間までに集合してください



# 3TCプログラムガイド

プログラムNo. 19

プログラム名 高山の歴史を知る ～高山市の文化財について～

どんなことするの？

高山市にはどのような文化財があり、どのような特徴があるか学ぶ講座です。

実施日時

	8/3	8/4	8/5	8/6
午前	○	○	○	○
午後	○	○	○	○
夜間				

募集人員（各回） 50 名

最少催行人員（各回） 10 名

予約 必要

最終受入時間（各回） 9:30

費用 このプログラムは 無料 です。

実施内容

高山市内の指定文化財の写真を見ながら、その特徴や歴史などについて解説します。



写真はイメージです

特記事項&事前準備など

【実施時間帯】

午前 9:00～12:00

午後 13:00～16:00

持ち物・服装

最新情報はエントリーサイトで確認してください

実施・集合場所

受付時間：9：30

集合場所：プログラムエリア①

最大2時間のプログラムです

受付時間までに集合してください



# 3TCプログラムガイド

プログラムNo. 20

プログラム名 プロジェクト発表会

どんなことするの? **自分たちの3TCで展開するプロジェクトをみんなに知ってもらおう!**

自分たちのプロジェクトを仲間を紹介しよう。発表方法は紙（模造紙の半分）を使用。発表内容は自由。「こんなことやったよ」「こんなことやってるから、見に来てよ」何でもアピールしてみて。

## 実施日時

	8/3	8/4	8/5	8/6
午前	○	○	○	○
午後	○	○	○	○
夜間				

募集人員（各回） 制限なし 名 最少催行人員（各回） 制限なし 名

予約 必要 最終受入時間（各回） 11:00 / 15:00

費用 このプログラムは 無料 です。

## 実施内容

紹介方法は「3TCに関するプロジェクト」「紙に記載してもらう」以外は自由です。

**8月5日の午前中を締め切り**として提出してください。紙（模造紙半分）は本部で準備しますが、出発前に記載して持ってきて、会場で仕上げることも可能です。出来上がったものは掲示して、みんなに見てもらいます。表彰もあるよ。

特記事項&事前準備など ※プロジェクトは3TC期間中に実施できるもの限定です。

- ・「高山駅集合」それまでに何かやってみよう!!
- ・「友達100人作ろうぜ」友達作るためにこんなことやってるよ。
- ・「郷土料理作るぜ」高山の料理研究または、地元の料理を紹介するぜ。
- ・「道具になんか頼らない」既成テントや鍋釜使わず1泊するよ。
- ・「3TCプログラムに参加するよ」参加するからには、事前に計画してるよね などなど事前に隊長に承認を受けたプロジェクトを紹介してください。

## 持ち物・服装

紙（模造紙の半分サイズ）とマジックペンは用意します。他に必要なものは持参ください。

最新情報はエントリーサイトで確認してください

## 実施・集合場所

受付開始時間：9:00 / 13:00  
プレゼン制作物の提出はプログラムエリア① プロジェクト発表会ブースです  
チームの計画によりますが最大6時間程度のプログラムです





# 3TCプログラムガイド

プログラムNo. 21

プログラム名 オリジナルナイフ

## どんなことするの？

カスタムナイフを制作するとともに、ナイフ（刃物）の取り扱いについて理解を含めます

## 実施日時

	8/3	8/4	8/5	8/6
午前		○	○	
午後		○	○	
夜間				

募集人員（各回） 18 名

最少催行人員（各回） 2 名

予約 必要

最終受入時間（各回） 10:30 / 14:30

費用 このプログラムは **有料** です。参加費用として別途 **5,000円/人** が必要です。

## 実施内容

指導員の指示に従って、ナイフの組み立てを行います

プログラムエリア①内で、ナイフの販売を行います  
販売日：8/4(日)・5(月) 10:00～16:00予定



## 特記事項&事前準備など

刃物の取扱いについて事前に理解しておく。  
作業中の手元・足元に注意する。

## 持ち物・服装

軍手

最新情報はエントリーサイトで確認してください

## 実施・集合場所

受付開始時間：9:00 / 13:00

集合場所：プログラムエリア①

1.5時間程度のプログラムです

※エントリーサイトで指定したプログラムの時間内に終了できるよう受付を済ませてください



# 3TCプログラムガイド

プログラムNo. 22

プログラム名 流しそうめん ～竹÷流し～

## どんなことするの？

夏といえば、流しそうめん  
自分達で竹を割って、節を取り、コースを作り 流しそうめんを食す

## 実施日時

	8/3	8/4	8/5	8/6
午前	○	○	○	○
午後				
夜間				

募集人員（各回） 10 名

最少催行人員（各回） 2 名

予約 必要

最終受入時間（各回） 11:00

費用 このプログラムは 無料 です。

## 実施内容

- ・用意された資材を使い、自分達（集まってきた仲間達）とサイコーの流しそうめんを食す
- ・用意する資材は 以下の通り  
竹（φ10～15cm）×3M×2本（1回）、竹（φ3～5cm）×2M×12本（1回）
- ・流しそうめんを食すために必要な炊具は貸し出します
- ・流しそうめん以外の食材は、（常識の範囲で）持ち寄ってください

## 特記事項&事前準備など

竹（φ10～15cm）×3M×2本（1回）、竹（φ3～5cm）×2M×12本（1回）

- ・なた又は斧などで竹を半割にするスキルをあらかじめ練習しておいたほうが良いでしょう
- ・上記資材（竹類）で設置可能なコース（流す）をあらかじめ考えて来た方が良いでしょう
- ・流しそうめんをする機会と資材は提供します。それ以外はチームで考えてください
- ・荒天以外は実施します

## 持ち物・服装

- ・革手袋（必須）
- ・使い慣れたなた、又は斧とナイフ

最新情報はエントリーサイトで確認してください

## 実施・集合場所

受付開始時間： 9:00  
集合場所：プログラムエリア②  
1時間程度を想定したプログラムです  
※エントリーサイトで指定したプログラムの時間内に終了できるよう受付を済ませてください



# 3TCプログラムガイド

プログラムNo. 23-1

プログラム名 信仰奨励プログラム（浄土真宗本願寺派）

## どんなことするの？

教導職の話を聴き信仰心を深め、自分の生活やスカウト活動を振り返り、内省するプログラム

## 実施日時

	8/3	8/4	8/5	8/6
午前			○	
午後			○	
夜間				

募集人員（各回） 30 名

最少催行人員（各回） 3 名

予約 必要

最終受入時間（各回） 10:30 / 14:30

費用 このプログラムは 無料 です。

## 実施内容

- ・グループワークを通じて、おきての実践について考える
- ・スカウトツオウンサービスについて考える、やってみる
- ・各回1時間程度です

写真はイメージです



## 特記事項&事前準備など

## 持ち物・服装

筆記用具

最新情報はエントリーサイトで確認してください

## 実施・集合場所

受付開始時間：9:00 / 13:00

集合場所：プログラムエリア①

1時間程度のプログラムです

※エントリーサイトで指定したプログラムの時間内に終了できるよう受付を済ませてください



# 3TCプログラムガイド

プログラムNo. 23-2

プログラム名 信仰奨励プログラム（曹洞宗）

## どんなことするの？

座禅の体験をし、教導職の話を聴き信仰心を深め、自分の生活やスカウト活動を振り返り、内省するプログラム

## 実施日時

	8/3	8/4	8/5	8/6
午前			○	○
午後			○	○
夜間				

募集人員（各回） 制限なし 名 最少催行人員（各回） 2 名

予約 必要 最終受入時間（各回） 11:00 / 15:00

費用 このプログラムは 無料 です。

## 実施内容

- ・約30分位で座禅体験・法話・グループワークを行います
- ・座禅体験をし、「禅」の基礎を学ぶ
- ・教導職より法話を聞き仏教について学ぶ
- ・グループワークを通じて、「スカウティングと宗教」について考える

## 特記事項&事前準備など

曹洞宗スカウト協議会より参加スカウトには記念品があります

## 持ち物・服装

最新情報はエントリーサイトで確認してください

## 実施・集合場所

受付開始時間：9:00 / 13:00  
集合場所：プログラムエリア①  
0.5-1時間程度のプログラムです  
※エントリーサイトで指定したプログラムの時間内に終了できるよう受付を済ませてください



MEMO



MEMO





## 第3回東海4県連盟合同野営大会 プログラムガイドブック

Ver3.0（2024年6月20日発行 最終版）

第3回東海4県連盟合同野営大会実行委員会 大会本部  
全体プログラム部  
場外プログラム部  
場内プログラム部